

Schoolreglement

2023
2024

Leerexpert Castor



Colofon

Verantwoordelijke uitgever:

Gonda Verhaert, bedrijfsdirecteur Stedelijk Onderwijs
Frankrijklei 71 - 73, 2000 Antwerpen

Inhoudsopgave

Welkom in onze school!

1. Wie zijn we?

1.1 Contact

1.2 Schooluren

1.3 Visie van de school

2. Onze school en het Stedelijk Onderwijs Antwerpen

2.1 Pedagogisch project van het Stedelijk Onderwijs

2.2 Missie en visie van het Stedelijk Onderwijs

2.3 Samen maken we school: de engagementsverklaring

3. Organisatie schooljaar

3.1 Vrije dagen en vakanties

3.2 Wanneer annuleert de school de lessen?

4. De inschrijving in onze school

5. Levensbeschouwelijke vakken

6. Hoeveel kost de school?

6.1 Hoeveel moet je betalen?

6.2 Hoe kan je betalen?

6.3 Wat als je de facturen moeilijk kan betalen?

6.4 Wat als je niet betaalt?

7. Afwezigheden

7.1 Wanneer is je kind gewettigd afwezig?

7.2 Wanneer is je kind ongewettigd afwezig?

8. Leefregels

9. Wat doet de school als je kind de leefregels niet respecteert?

9.1 Welke ordemaatregelen kan je kind krijgen?

9.2 Welke tuchtmaatregelen kan je kind krijgen?

9.3 Wat als je niet akkoord gaat met een tuchtmaatregel?

10. Begeleiding

10.1 Onze visie op begeleiding

10.2 Hulp bij het leren en studeren

10.3 Centrum voor leerlingenbegeleiding (CLB)

11. Afspraken over huiswerk, evaluatie en rapport

11.1 Huiswerk

11.2 Evaluatie

11.3 Rapporten

11.4 Het getuigschrift basisonderwijs

11.5 Niet akkoord met de eindbeslissing?

12. Smartschool

13. Inspraak op school

14. Medisch

14.1 Aangepast onderwijs om medische redenen

14.2 Behandelingen en revalidatie op school

14.3 Medicatie op school

15. Privacy op school

15.1 Wat doet de school met de gegevens van je kind?

15.2 Beeld- en geluidsopnames van leerlingen

15.3 Gebruik van camera's

16. Reclame en sponsoring

17. Vraag- en meldpunt

18. Is je kind verzekerd op school?

19. Specifieke reglementen

Contactgegevens

Bijlagen bij het schoolreglement

Bijlage 1: bijdrageregeling

Bijlage 2: leerlingenvervoer

Welkom in onze school!

Beste ouder

We zijn blij dat je voor onze school hebt gekozen. In dit schoolreglement leggen we uit hoe onze school werkt. Je vindt er informatie over je rechten en plichten. Dit schoolreglement is een belangrijk document. Je moet ermee akkoord gaan en het reglement **ondertekenen**. Pas daarna kan je kind starten in onze school.

Verandert het schoolreglement? Dan vraagt de school opnieuw je akkoord.

- Ondertekenen jullie de nieuwe versie, dan blijft je kind ingeschreven op school.
- Ondertekenen jullie de nieuwe versie niet, dan schrijft de school je kind uit voor het volgende schooljaar. Je kind kan dan geen lessen meer volgen.

Lees je het schoolreglement liever op papier? Je mag altijd op school een exemplaar vragen.

We kijken ernaar uit om samen te werken. Bedankt voor het vertrouwen in onze school!

Met vriendelijke groeten

Het schoolteam

1. Wie zijn we?

1.1 Contact

Naam school: Leerexpert Castor

Adres: Columbiastraat 8, 2030 Antwerpen

Telefoonnummer: 03/334 44 70

Mailadres: leerexpert.castor@stedelijkonderwijs.be

Website: www.leerexpertcastor.stedelijkonderwijs.be

Rekeningnummer: BE08 0910 1734 2013

Directeurs: Katrien Vandenbril en Elske Van Rompu

1.2 Schooluren

Hieronder vind je wanneer de lessen beginnen en stoppen:

Maandag, dinsdag, donderdag, vrijdag

- De school is open vanaf 8.30u.
- Les van 8.45u tot 15.15u.

Woensdag

- De school is open vanaf 8.30u.
- Les van 8.45u tot 12.30u.

Speeltijden/ pauzes

- Van 10.25u tot 10.45u.
- Van 12.30u tot 13.30u.

De school organiseert opvang buiten de lesuren.

Als school organiseren we enkel middagtoezicht. We kunnen jullie helpen met vragen rond voor- en naschoolse opvang.

De school engageert zich om tegemoet te komen aan de basisvoorwaarden voor kwaliteit die worden bepaald door de stad Antwerpen. Deze basisvoorwaarden gaan over een minimum opvangaanbod, veiligheid, maximum aantal kinderen per begeleider, inclusie, voorwaarden voor opvangpersoneel en prijzenbeleid. Meer informatie vind je op:

<https://www.antwerpen.be/binnenschoolseopvang>

Je krijgt van de school een fiscaal attest of attest belastingvermindering kinderopvang voor betaalde opvangprestaties voor kinderen jonger dan 14 jaar. De school heeft hiervoor het rijksregisternummer van beide ouders nodig.

Heb je nog vragen over de opvang op school? Contacteer dan Silke (maatschappelijk werker).

1.3 Visie van de school

Welkom in Leerexpert Castor!

Kreeg je kind een M-verslag **type basisaanbod**? Dan ben je welkom in onze buitengewone lagere school op Luchtbal in Antwerpen-Noord!

In onze school geven we les aan **kinderen tussen 6 en 13 jaar** met een licht verstandelijke beperking.

Of je kind nu een denker of een doener is, we zijn ambitieus en mikken op maximale leerwinst. **Wat het zelf wil en kan leren en hoe je kind zich voelt, vinden we het belangrijkste.** Dus gaan we daarmee aan de slag! We helpen je oogappel groeien, zich beter uitdrukken en openbloeien tot de beste versie van zichzelf. Je kind doen stralen zoals de heldere ster Castor, daar gaan we voor.

Doelgericht leren

Op onze school zijn een tiental dierenklassen: terwijl de bijen en kangoeroes **doeners** zijn, zijn de uilen, dolfijnen en wolven eerder **denkers**. Samen met een zorgteam (van logopedisten, kinesisten, orthopedagogen, psychologen ...) begeleidt de leerkracht zijn eigen klasgroep in het leren, aangepast aan hun leerstijl. En daar zijn we best ambitieus in! We zetten niet alleen in op leerwinst maar ook op leeswinst. Zo staat er in elke klas een boekenbox die de leerlingen uitdaagt om hun woordenschat te verruimen en te lezen, lezen, lezen!

Samen leren (en) spelen

Om te kunnen leren, moet je kind zich goed voelen. Dat doen we door rust en structuur te creëren, met een vaste leerkracht en inrichting per klas, afgestemd op klasgroep. Zowel in de klas als op de hele school leren we **respectvol omgaan met elkaar**. Zo is samen leren en spelen voor iedereen fijn!

Sociale en emotionele vaardigheden worden in onze school dagelijks geoefend.

Leren luisteren naar elkaar, samenwerken, grenzen trekken, eerlijk zijn, elkaar helpen ... Aan de hand van zeven bouwstenen ontdekt je kind zichzelf, de eigen emoties en die van anderen. Stap voor stap leert je kind zich beter uitdrukken, heeft het meer succeservaringen en gaat het (terug) in zichzelf geloven.

In verbinding

Ouders en hun begeleiders zien we als partners. We vormen één team en waken erover dat je kind zich veilig voelt op onze school. We zijn open, transparant en realistisch in alles wat we doen. We beloven geen wonderen. Wel dat we onze expertise maximaal inzetten om onze leerling zo ver mogelijk te brengen.

2. Onze school en het Stedelijk Onderwijs Antwerpen

2.1 Pedagogisch project van het Stedelijk Onderwijs

Het Stedelijk Onderwijs wil in al zijn scholen, academies en centra kwaliteitsvol

onderwijs aanbieden zoals vastgelegd in het pedagogische project van het Stedelijk Onderwijs. Het **Pedagogisch Project** verwoordt de essentie en de brede waarden van het Stedelijk Onderwijs en vormt een referentiepunt waaraan elke vorm van opvoeding en onderwijs wordt getoetst.

1. Het Stedelijk Onderwijs is de dynamische ontmoetingsplaats van alle leernetwerken ingericht door de stad Antwerpen.
2. Het Stedelijk Onderwijs voldoet aan alle voorwaarden die aan het Vlaams onderwijs worden gesteld en doet extra inspanningen om aan de uitdagingen van de grootstad te beantwoorden.
3. Optimale ontplooiingskansen bieden aan iedereen is het gemeenschappelijk doel van het Stedelijk Onderwijs.
4. De scholengemeenschappen van het Stedelijk Onderwijs spreken af hoe zij dit doel bereiken.
5. Het Stedelijk Onderwijs staat open voor iedereen, met respect voor ieders achtergrond en eigenschappen. We zien deze diversiteit als een constructieve, actief uit te bouwen kracht.
6. Mensen hebben veel verschillende redenen om iets te willen leren. Het Stedelijk Onderwijs speelt daar op in door een breed platform van leermogelijkheden aan te bieden.
7. Met deskundigheid, inzet, zorg en betrokkenheid begeleidt het Stedelijk Onderwijs alle lerenden. Lerenden hebben immers recht op optimale ontplooiingskansen, maar ook de plicht om deze kansen te grijpen.
8. Als er keuzes gemaakt moeten worden tussen individuele belangen en groepsbelangen, gelden wederzijdse rechten en plichten. Iedereen heeft recht op respect. De grenzen van ieders gedrag worden bepaald door de vrijheid van de anderen.
9. Het Stedelijk Onderwijs werkt aan een maximale betrokkenheid van de ouders, leerlingen, studenten, cursisten en personeel.
10. We willen bovendien een warme gemeenschap zijn, waar solidariteit ook daadwerkelijk wordt ervaren en vorm krijgt.
11. Leren is investeren in de toekomst. Het Stedelijk Onderwijs wil ertoe bijdragen dat al zijn lerenden deelnemen aan een democratische en pluralistische maatschappij. Door elk individu optimale ontplooiingskansen te bieden, bouwt het Stedelijk Onderwijs mee aan de toekomst van de stad en de samenleving.

2.2 Missie en visie van het Stedelijk Onderwijs

Talentontwikkeling en actief burgerschap

Het Stedelijk Onderwijs organiseert in opdracht van de stad Antwerpen en binnen het kader van zijn pedagogisch project, kwaliteitsvol onderwijs in een open én stedelijke leeromgeving. We begeleiden het leerproces van kinderen, jongeren en volwassenen. We doen dat in onze kleuter-, lagere en middelbare scholen, academies en centra voor volwassenenonderwijs.

Iedereen, zonder uitzondering, is welkom. We geloven in de groeikansen van elke lerende en realiseren samen maximale leerwinst. We ontwikkelen talenten en actief burgerschap. Zo groeit iedere leerling of cursist succesvol door naar een gewaardeerde plaats in de samenleving. Samen met alle betrokkenen engageren we

ons om zo de stad van morgen mee vorm te geven.

Stedelijk Onderwijs bouwt mee aan de stad van morgen


Maximale leerwinst voor elke lerende is de sleutel tot kwalificatie. Hier leggen we de lat hoog. Elke leraar beschikt over expertise en leiderschap en deelt deze met anderen. Sterke teams leveren excellent onderwijs. Ons aanbod is breed en gericht op wie wil (blijven) leren of werken. Onze leer- en werkomgevingen zijn inspirerend en duurzaam. Leren bij het Stedelijk Onderwijs gaat ook over jezelf leren ontdekken en de ruimte krijgen om te oefenen en te participeren als een actieve burger aan de samenleving. We leren samen omgaan met een snel veranderende en onbekende toekomst. We ondersteunen onze leerlingen en cursisten om hun plek te vinden in de samenleving. Wij inspireren hen voor het leven. Zo bouwen we mee aan de stad van morgen.

Dat willen we in 2020-2025 realiseren aan de hand van vijf speerpunten:

- Actie 1: Maximale leerwinst
- Actie 2: Sterke teams leveren excellent onderwijs
- Actie 3: Breed aanbod in functie van leren en werken
- Actie 4: Voldoende, duurzame en inspirerende leer- en werkomgevingen
- Actie 5: Actief burgerschap

2.3 Samen maken we school: de engagementsverklaring

We willen er samen met jou voor zorgen dat alles goed verloopt op school. In dit punt kan je lezen wat we van jou als ouder verwachten en wat jij van de school kan verwachten.



Met 'ouder' bedoelen we de persoon die het gezag heeft over het kind.

Communicatie

Wat doe je als ouder?

- Je leest de brieven, de rapporten en de agenda van je kind
- Je vult de brieven in en geeft ze op tijd terug mee met je kind.
- Je contacteert de school bij vragen of moeilijkheden.
- Je contacteert de school altijd als je een nieuw telefoonnummer of adres hebt.

Zijn er afspraken tussen de ouders die een invloed hebben op de school? Informeer dan de school.

Spreek je geen of weinig Nederlands? Laat het dan op tijd weten. De school kan extra hulp vragen via het CLB of een sociaal tolk.

Afspraken deconnectie:

Je kan de school bereiken via het telefoonnummer 03 334 44 70, via Smartschool of via mail leerexpert.castor@stedelijkonderwijs.be. Afhankelijk van je vraag mag je

een antwoord verwachten binnen een termijn van 5 lesdagen.

Voor dringende meldingen is de school telefonisch bereikbaar van 8u tot 16u en op woensdag van 8u tot 13u. Tijdens de zomervakantie is de school bereikbaar tot en met 3 juli en terug bereikbaar vanaf 28 augustus. De andere schoolvakanties is de school gesloten.

Tijdens het schooljaar zal de school je informatie bezorgen via Smartschool en/of via briefjes. Als we een antwoord van jou verwachten, proberen we je altijd een week de tijd te geven om te reageren. Moeten we je dringend contacteren? Dan contacteren we je telefonisch.

Gebeurt er iets waardoor we verplicht zijn om de lessen anders te organiseren (bv. COVID-19), dan zal de school je verwittigen via Smartschool en/of telefonisch.

Contactpersonen - Wie doet wat?

Onze school is telefonisch bereikbaar alle dagen van 8u tot 16u en op woensdag van 8u tot 13u.

- **Secretariaat:** 03/334 44 70
- **Directeurs Katrien en Elske:** 03/334 44 74
- **Maatschappelijk werker Silke:** 03/334 44 7
- **Verpleegster Lisa:** 03/334 44 75
- **Buscoördinator Christel** (enkel aanwezig op dinsdag): 03/334 44 72

Als ouder krijg je bij de start van het schooljaar het telefoonnummer van de **busbegeleider** van jouw kind.

Oudercontact

Wat doe je als ouder?

- Je komt naar de oudercontacten.
- Je komt naar de informatiemomenten.
- Je verwittigt de school als je niet naar een afspraak kan komen.

Bij de start van het schooljaar krijg je een overzicht van de oudercontacten. Ook op de maandelijkse nieuwsbrief vind je deze data terug.

Voor ieder oudercontact krijgt je kind nog een briefje mee waarop je kan aanduiden om welk uur je graag wil komen. De leerkracht houdt optimaal rekening met jouw keuze. Via de agenda wordt het uur waarop je verwacht wordt meegedeeld.

Het is belangrijk dat je naar elk oudercontact komt. De school bespreekt met jou hoe het met je kind gaat. We bekijken samen hoe we je kind zo goed mogelijk kunnen helpen en begeleiden op school.

Bij ieder oudercontact hoort een rapport. Dit wordt samen met de leerkracht overlopen.

Heb je na het oudercontact toch nog vragen, aarzel dan niet om de school terug te contacteren.

Begeleiders of therapeuten zijn steeds mee welkom op het oudercontact.

Kan je door omstandigheden niet naar het oudercontact komen, maken we graag met jou een afspraak op een ander moment.

Activiteiten

De school organiseert elk jaar veel activiteiten. Dit zijn activiteiten zoals een schoolfeest en de Dag van de Ouder.

Wil je graag helpen bij een activiteit? Of wil je mee praten over de werking van de school? Contacteer dan zeker Silke (maatschappelijk werker), we zijn heel blij met je hulp!

Onze schoolverlaters organiseren elk jaar een fantastisch afscheidsfeest voor hun familie.

We organiseren als school meerdaagse uitstappen, zoals bosklassen, sportklassen, zeeklassen, etc. Dit varieert van één nacht tot vier nachten. We streven ernaar om alle leerlingen mee te nemen op meerdaagse.

Individuele begeleiding

Buitengewoon onderwijs is meer dan leerstof. De school werkt aan de volledige ontwikkeling van je kind. Ze zal samen met jou kijken wat je kind nodig heeft. De school schrijft in een individueel orthopedagogisch handelingsplan (IOHP) welke zorg en begeleiding je kind krijgt.

Wat kan je als ouder doen?

- Geef de school alle informatie die nodig is om je kind te helpen: karakter, situatie thuis, eventuele leerproblemen ...
- Reageer open en positief op voorstellen van de school om je kind te begeleiden.

De klassenraad bespreekt het individueel orthopedagogisch handelingsplan van elk kind. Hier wordt besproken hoe we je kind zo goed mogelijk kunnen helpen. Deze klassenraad bestaat uit een multidisciplinair team, zoals een klasleerkracht, orthopedagoog, ondersteuner, logopedist, kinesist, etc.

De informatie van de klassenraad bespreekt de klasleerkracht met jou op het oudercontact of na afspraak.

Op verzoek van jou of begeleidende diensten is een extra overleg met de school mogelijk. De school staat open na afspraak om vragen te beantwoorden en eventuele problemen te bespreken, die te maken hebben met situaties op school of thuis.

Nederlands op school

Wat kan je als ouder doen als jij of je kind nog niet goed Nederlands kan?

- Probeer zelf Nederlands te praten hier op school.
- Wil je je kind buiten de school Nederlands laten oefenen en heb je graag meer informatie over activiteiten? Vraag het aan de leerkracht of iemand van het zorgteam.
- Werk samen met de school als ze een extra aanbod organiseert om het Nederlands van je kind te verbeteren.

Aanwezig en op tijd zijn

Wat doe je als ouder?

- Je zorgt ervoor dat je kind op tijd op school is.
- Kan je kind niet naar school komen? Of is je kind te laat? Dan verwittig je de school op het telefoonnummer 03/334 44 70.
- Je brengt de documenten naar school die tonen waarom je kind afwezig was. Bv. een attest van de dokter.
- Kom je kind altijd op tijd halen. Ben je niet op tijd? Telefooneer dan naar de school op het telefoonnummer 03/334 44 70.

Heb je niet getelefoneerd en sluit de school? Dan contacteert de school de politie. De school brengt je kind met de taxi naar het CKG (Centrum voor Kinderzorg en Gezinsondersteuning). Aan de schoolpoort zal je het adres vinden. Je betaalt als ouder alle kosten (vervoer, opvang in CKG, toezicht na sluitingsuur van de school ...).

Breng je kind zelf naar school als hij of zij de schoolbus mist.

Als je kind te voet, met het openbaar vervoer of met de fiets komt, hou er dan rekening mee dat je kind pas om 8.30u binnen kan in de school.

Laat je kind via de veiligste weg naar school en naar huis gaan, anders is hij of zij niet verzekerd door de school.

Als je kind met de fiets komt, kan hij of zij die in de fietsenstalling zetten. Zorg ervoor dat de fiets op slot kan. De school is niet verantwoordelijk voor beschadiging of diefstal.

Schrijf op voorhand in de agenda als je je kind uitzonderlijk afhaalt, of als iemand anders je kind meeneemt.

Als je kind toch te laat komt meldt het zich eerst op het secretariaat. Hij of zij krijgt dan een stempel in de agenda.

We verwachten dat je kind elke dag naar school komt. Is je kind vaak afwezig zonder geldige reden? Dan kan de school maatregelen nemen. Je kan dan ook de schooltoeslag verliezen.

We verwachten ook dat je kind meedoet met alle activiteiten. Heb je vragen bij een activiteit van je kind? Neem dan contact op met Silke (maatschappelijk werker).

Wordt je kind 5 jaar of ouder in 2023? Dan is je kind **leerplichtig**. Je kind **moet** dan alle lessen volgen en meedoen met alle activiteiten. Alleen als de activiteiten buiten het schoolterrein zijn én een volledige dag of langer duren, kan je kiezen dat je kind niet meegaat. In dat geval moet je kind wel op school zijn.

Afwezigheden worden strikt opgevolgd door Lisa (schoolverpleegster).

Heb je vragen in verband met afwezigheden van je kind of spijbelt je kind en wil je hierbij hulp kan je steeds contact opnemen met de school.

Wat doe je als je kind de schoolbus neemt?

Je zorgt ervoor dat je kind op tijd en op de juiste plaats klaarstaat voor de schoolbus.

Je verwittigt de schoolbus als je kind niet naar school gaat: je telefoneert de school op het telefoonnummer 03/334 44 70 en naar de busbegeleider (GSM-nummer kan je terugvinden in het agenda van je kind). Komt je kind terug naar school? Dan verwittigt je de school dat je kind de volgende dag terug meegaat met de schoolbus.

Sta na de lesdag op tijd aan de stopplaats van de schoolbus. Ben je niet op tijd? Telefooneer dan naar de school op het telefoonnummer 03/334 44 70 en naar de busbegeleider (GSM-nummer kan je terugvinden in het agenda van je kind).

Heb je niet getelefoneerd en sta je niet klaar aan de stopplaats? Dan blijft je kind in de schoolbus zitten. De school contacteert dan de politie en brengt je kind naar het CKG (Centrum voor Kinderzorg en Gezinsondersteuning). De school zal je telefonisch verwittigen en het adres van het CKG aan jou bezorgen. Je betaalt als ouder alle kosten (vervoer, opvang in CKG, toezicht na sluitingsuur van de school ...).

Afspraken middagpauze

Bij inschrijving spreek je met de school af of je kind op school blijft eten of het naar huis gaat tijdens de middagpauze.

Als je kind op school blijft eten brengt het boterhammen mee in een brooddoos. Je kind kiest zelf of het water, thee of melk drinkt tijdens de middagpauze. Deze drank krijg je van de school.

Wanneer je je kind uitzonderlijk 's middags thuis wilt laten eten, schrijf je dat in de schoolagenda of verwittigt je de school via telefoonnummer 03/334 44 70. De school moet hiervan op de hoogte zijn.

Tussendoortje:

Op **woensdag** mag je kind een koekje (in een doosje) meenemen als tussendoortje. De **andere dagen** geef je je kind fruit of groente mee. Eén keer per week wordt er fruit of soep voorzien voor de leerlingen. Onze school krijgt vanuit het project 'Smakelijke scholen' geld om fruit of groenten aan te kopen.

Op school is enkel **water** toegelaten.

3. Organisatie schooljaar

3.1 Vrije dagen en vakanties

Het schooljaar begint op vrijdag 1 september 2023 en eindigt op vrijdag 28 juni 2024.

Vrije dagen en vakanties:

Facultatieve vakantiedag	9 oktober 2023
Herfstvakantie	van 30 oktober tot en met 6 november 2023
Wapenstilstand	11 november 2023
Kerstvakantie	van 25 december 2023 tot en met 7 januari 2024
Krokusvakantie	van 12 tot en met 18 februari 2024
Paasvakantie	van 1 tot en met 14 april 2024
Feest van de Arbeid	1 mei 2024
Hemelvaart	9 en 10 mei 2024
Facultatieve vakantiedag	17 mei 2024
Pinkstermaandag	20 mei 2024
Zomervakantie	van 1 juli tot en met 31 augustus 2024

De school organiseert ook pedagogische studiedagen. Die zijn voor het personeel van de school. Je kind moet dan **niet** naar school komen. Er is op die dagen **geen opvang** door de school.

De **pedagogische studiedagen** voor schooljaar 2022-2023 staan gepland op volgende dagen:

- Woensdag 25/10/2023
- Vrijdag 26/01/2024
- Woensdag 06/03/2024
- Woensdag 17/04/2024

De data van de pedagogische studiedagen zijn ook steeds terug te vinden op de maandelijkse nieuwsbrief.

3.2 Wanneer annuleert de school de lessen?

De school zal je op tijd informeren wanneer er lessen niet kunnen doorgaan.

Overmacht

Overmacht is een plotse gebeurtenis die niemand had verwacht. Voorbeelden van overmacht zijn de verwarming die niet werkt in de winter, een overstroming, een bommelding, een brand ...

Staking

Als personeelsleden van de school staken, kunnen er lessen wegvallen. Er is altijd opvang. Deze opvang kan buiten de school zijn.

Verkiezingen

Tijdens de verkiezingen kunnen lokalen van de school gebruikt worden als stemlokaal. In dat geval kan de school beslissen dat het de halve dag na de verkiezingen geen les is.

Eventueel bij een nieuwe Coronacrisis of uitbraak van een ander virus.

4. De inschrijving in onze school

Informatie over de inschrijvingen vind je terug op onze website www.leerexpertcastor.stedelijkonderwijs.be.

Een inschrijving geldt voor de hele schoolloopbaan van je kind. Het is dus niet nodig om je kind elk schooljaar opnieuw in te schrijven.

De inschrijving stopt wanneer:

- je zelf je kind uitschrijft uit de school,
- de school je kind met een tuchtmaatregel uitsluit (enkel in lager onderwijs),
- je niet akkoord gaat met een nieuwe versie van het schoolreglement. De inschrijving stopt dan op het einde van het schooljaar.

Let op! De inschrijving in de school wil niet zeggen dat je kind altijd recht heeft op vervoer met de schoolbus. De school zal dit onderzoeken na de inschrijving.

Heb je vragen in verband met inschrijvingen kan je steeds contact opnemen met Silke (maatschappelijk werker).

5. Levensbeschouwelijke vakken

Je kiest bij de inschrijving in het lager onderwijs of je kind een erkende godsdienst of zedenleer volgt. Je ondertekent een verklaring en geeft die verklaring binnen 8 kalenderdagen aan de directeur. Die keuze geldt voor de hele periode dat je kind les volgt op school. Wil je een nieuwe keuze maken voor het volgende schooljaar? Dan geef je ten laatste op 30 juni een nieuwe verklaring aan de directeur.

Wil je niet dat je kind 1 van deze vakken volgt? Je kan een vrijstelling aanvragen. Je kind moet het vak dan niet volgen. Je kind moet wel op school zijn en die tijd gebruiken voor de studie van de eigen levensbeschouwing. Je moet daarvoor opdrachten geven die je kind op school zal maken. De school zal controleren of je kind dat doet.

Zit je kind nog in de kleuterklas, maar is het al leerplichtig? Dan mag je kind een erkende godsdienst of zedenleer volgen in een lagere school. Je kiest zelf of je dit wil voor je kind. Je kiest ook zelf een lagere school die jouw keuze van erkende godsdienst of zedenleer al aanbiedt.

Wil je dat je leerplichtige kleuter een erkende godsdienst of zedenleer volgt in een lagere school? Dan verwittig je ten laatste op 8 september de kleuterschool én de lagere school.

6. Hoeveel kost de school?

6.1 Hoeveel moet je betalen?

De school betaalt voor veel zaken zoals handboeken, schrijfgerief, knutselmateriaal ...



Je moet zelf betalen voor:

- verplichte activiteiten die de school organiseert (bv. toneelbezoek, een uitstap van 1 dag);
- materiaal dat je bij de school aankoopt;
- ...

Voor deze kosten bestaat een maximumfactuur. Voor het schooljaar 2023-2024 is dit:

- in de kleuterschool: 55 euro per leerjaar
- in de lagere school: 105 euro per leerjaar

Voor uitstappen van meer dan 1 dag zal de school over de hele periode van het lager onderwijs maximum 520 euro aanrekenen.

Voor het toezicht tijdens de middagpauze betaal je per keer dat je kind blijft eten €0,50. De drank (water, thee of melk) krijgt je kind van de school. Onze school krijgt vanuit het project 'oog voor lekkers' geld om deze melk aan te kopen.

Je kan steeds op de school een gedetailleerd overzicht van de kosten van je zoon of dochter ontvangen.

Sommige diensten zijn niet verplicht. Je kiest dus zelf of je hiervan gebruik maakt of niet.

Wij voorzien geen extra diensten.

Als je van deze diensten gebruik maakt, komt de prijs bij op je factuur.

Je vindt een **overzicht** van alle diensten en hun kosten **achteraan het**

schoolreglement.

Is je kind afwezig op een activiteit? Dan kan het zijn dat je toch (een deel van) de kosten moet betalen. De school bekijkt welke kosten ze al had gemaakt. De prijs komt dan bij op je factuur.

6.2 Hoe kan je betalen?

Je krijgt een aantal facturen tijdens het schooljaar. Je kan betalen via domiciliëring of overschrijving. De school heeft liever geen cashbetalingen.

Een **domiciliëring** ga je aan met Stedelijk Onderwijs Antwerpen. Dat wil zeggen dat een domiciliëring geldt voor alle inschrijvingen in een school, centrum of academie van Stedelijk Onderwijs Antwerpen. Je kan een domiciliëring op elk moment stopzetten.

6.3 Wat als je de facturen moeilijk kan betalen?

Kan je de factuur niet of niet op tijd betalen? Contacteer dan Silke (maatschappelijk werker). Jullie zullen samen een plan maken om de facturen in delen te betalen.

Ga je niet akkoord met dit plan of kan je het niet betalen? Contacteer dan de sociale dienst van Stedelijk Onderwijs Antwerpen. De school kan zelf ook hulp vragen aan de sociale dienst.

Stedelijk Onderwijs werkt ook samen met het OCMW (dienst X-stra).

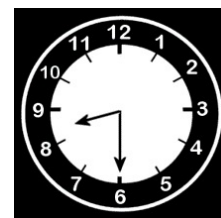
6.4 Wat als je niet betaalt?

Betaal je de factuur niet? Volg je het plan niet dat we samen gemaakt hebben? Dan sturen we je een brief voor een gesprek met de directeur of met de sociale dienst.

Betaal je daarna nog niet of contacteer je de school niet? Dan kan Stedelijk Onderwijs Antwerpen de betaling via de rechtbank vragen. Contacteer de school dus altijd zo snel mogelijk.

7. Afwezigheden

Vanaf 1 september tot en met 30 juni doet je kind mee met alle lessen en activiteiten op school. Kan je kind niet aanwezig zijn? Contacteer dan de school.



Je moet elke afwezigheid wettigen:

- als je kind 6 jaar of ouder wordt in 2023; of
- als je kind les volgt in de lagere school

In dit hoofdstuk vind je terug wat je hiervoor moet doen.

Let op! Zit je kind in de kleuterschool en wordt het 5 jaar in 2023? Dan moet het dit schooljaar minstens 290 halve dagen op school zijn.

7.1 Wanneer is je kind gewettigd afwezig?

In dit punt vind je de afwezigheden die gewettigd zijn als je de juiste documenten aan de school geeft. Je verwittigt de school vooraf, of anders zo snel mogelijk.

In alle andere situaties heb je vooraf de uitdrukkelijke toestemming van de school nodig.

Je kind is afwezig door ziekte

Is je kind minder dan 4 kalenderdagen na elkaar afwezig? Dan mag je een **verklaring** bezorgen aan de school met de datum en je handtekening. Je hebt dan geen attest van de dokter nodig.

Let op! Dit kan maximaal 4 keer in een schooljaar.

Je hebt wel een **attest van de dokter** nodig:

- wanneer je kind langer dan 3 kalenderdagen na elkaar afwezig is;
- wanneer je in 1 schooljaar al 4 keer een verklaring hebt bezorgd om een afwezigheid te wettigen;
- wanneer je kind niet mee kan sporten of zwemmen. De school kan je kind dan andere taken in de plaats geven.

Je geeft de verklaring of het attest van de dokter af de 1ste dag dat je kind terug op school is. Is je kind meer dan 10 lesdagen na elkaar afwezig? Dan moet je het attest van de dokter onmiddellijk aan de school bezorgen.

Is je kind verschillende keren afwezig voor een medische behandeling? Dan is 1 attest van de dokter met daarop de verschillende data genoeg. Is je kind vaak afwezig door een chronische ziekte? Dan kan de schoolarts toelaten dat je niet voor elke afwezigheid naar de dokter moet gaan.

Je kind is afwezig om één van de volgende redenen:

- Je kind gaat naar een huwelijk of begrafenis van iemand van je familie of van een persoon die in hetzelfde huis woont als jij. Je geeft vooraf aan de school een verklaring van je ouders, een doodsbericht of een huwelijksaankondiging. Je kind is enkel gewettigd afwezig op de dag van de plechtigheid.
- Jij of je kind moet voor een rechtbank komen.
- Je kind kan de school niet bereiken of binnenkomen door overmacht, zoals onaangekondigde stakingen, overstromingen ...
- Je kind kan niet aanwezig zijn door maatregelen van de bijzondere jeugdzorg of jeugdbescherming.
- Je kind neemt deel aan een time-outprogramma.
- Je kind is preventief geschorst of uitgesloten door de school.
- Je kind is geselecteerd als topsportbelofte. Hij of zij mag dan maximaal 10 halve schooldagen per schooljaar afwezig zijn bij individuele selecties of sportieve

- manifestaties. Bijkomende afwezigheden kunnen alleen als de directeur vooraf toestemming heeft gegeven.
- Je kind kan niet aanwezig zijn door een feestdag van een erkende godsdienst.

De wet erkent de volgende feestdagen:

Islam	<ul style="list-style-type: none"> • Suikerfeest (1 dag) • Offerfeest (1 dag)
Joodse religie	<ul style="list-style-type: none"> • Joods Nieuwjaar (2 dagen) • Grote verzoendag (1 dag) • Loofhuttenfeest (2 dagen) • Slotfeest (2 laatste dagen) • Kleine Verzoendag: 1 dag • Feest van Esther (1 dag) • Paasfeest (4 dagen) • Weken (2 dagen)
Orthodoxe religie (alleen wanneer de orthodoxe feesten niet samenvallen met de katholieke feesten)	<ul style="list-style-type: none"> • Paasmaandag (1 dag) • Hemelvaart (1 dag) • Pinksteren (1 dag)

Je hebt de toestemming van de school

Voor alle afwezigheden die niet in de vorige punten staan, heb je de toestemming van de school nodig (bv. persoonlijke redenen, schoolvervangende projecten...). Neem hiervoor contact op met de school op het telefoonnummer 03/334 44 70.

Je vraagt deze toestemming altijd **vooraf**. Het kan zijn dat je een document moet bezorgen voordat je de toestemming krijgt (bv. een verklaring).

7.2 Wanneer is je kind ongewettigd afwezig?

- Je kind is afwezig om andere redenen dan de lijst in het vorige punt.
- Je gaf niet of te laat de juiste documenten aan de school.

De school houdt deze afwezigheden bij en zal je aanspreken als je kind ongewettigd afwezig is.

Is je kind afwezig door persoonlijke problemen? Neem dan contact op met Lisa (schoolverpleegster). In sommige situaties kunnen de afwezigheden uitzonderlijk gewettigd worden.

8. Leefregels

In onze school hebben we de volgende **leefregels**:



Leerlingen en leerkrachten gaan op een respectvolle manier met elkaar om. We praten op een beleefde manier met elkaar, luisteren naar elkaar en hebben respect voor materialen. We helpen elkaar en leren van en met elkaar. Vechten en speelvechten horen niet thuis op onze school.

De leerlingen dragen op onze school geen hoge hakken, geen make-up, geen nagellak en geen politieke of religieuze symbolen.

Tijdens de schooluren is het gebruik van GSM's niet toegelaten, tenzij dit onder begeleiding van een klasleerkracht wordt toegestaan.

We moedigen goed gedrag aan door je kind te belonen. Dit kan in de vorm van een goede nota, een compliment of een ander op voorhand afgesproken beloning (individueel of klassikaal).

Geef geen waardevolle voorwerpen mee naar school. De school is niet verantwoordelijk als voorwerpen verloren of beschadigd geraken.

De volgende zaken mogen **nooit** op school:

- Er geldt een algemeen **rookverbod** in de school. Je mag niet roken in de lokalen, op het schoolterrein of tijdens activiteiten van de school. Ook elektronische sigaretten, shisha-pennen ... zijn verboden op school of tijdens schoolactiviteiten.
- **Drugs en alcohol** op school zijn verboden. Je mag niet onder invloed van drugs of alcohol naar school komen. Jij en je kind mogen geen drugs of alcohol bij je hebben en je mag zeker geen drugs aan anderen geven of verkopen.
- Het is verboden om **wapens**, speelgoedwapens en namaakwapens mee naar school te nemen. Het is ook verboden om een voorwerp binnen de school als wapen te gebruiken.

De school controleert of iedereen de regels respecteert. Houdt je kind zich niet aan deze regels? Dan kan de school een sanctie geven.

Als je kind betraapt wordt met drugs of een wapen, verwittigt de school je. Ze kan ook de politie verwittigen.

Als een medewerker van de school vermoedt dat je kind drugs of een wapen bij zich heeft, kan hij of zij vragen dat je kind zelf zakken en tassen leegmaakt. Wil je kind dit niet doen? Dan kan de school jou en de politie verwittigen.

Bij agressie gebruiken we speciale veiligheidstechnieken om de situatie zo snel mogelijk en zonder geweld op te lossen. Wanneer je kind onder toezicht van de school staat, kunnen we bij agressie of gevaarlijk gedrag maatregelen nemen die de vrijheid van je kind beperken. Bij zware agressie kan de school een veilige ruimte gebruiken. De school volgt hierbij altijd de afgesproken procedure.

Heb je vragen over deze veiligheidstechnieken? Of over het gebruik van de veilige ruimte? Contacteer dan Silke (maatschappelijk werker) of Dauwke (psycholoog).

Op school worden deze speciale veiligheidstechnieken momenteel niet toegepast.

9. Wat doet de school als je kind de leefregels niet respecteert?

Als je kind leefregels niet respecteert, kan de school een sanctie opleggen op basis van het orde- en tuchtreglement. Het orde- en tuchtreglement is geldig op alle schoolse activiteiten en in alle schoolse situaties. Het geldt ook op weg naar school en naar huis en tijdens het busvervoer.

9.1 Welke ordemaatregelen kan je kind krijgen?

Respecteert je kind de afspraken niet? Stoort je kind de goede werking van de school of de les? Dan kan elke medewerker van de school je kind een ordemaatregel geven. De school zal je in dat geval altijd informeren.

Enkele voorbeelden:

- Je kind krijgt een plan voor begeleiding of extra maatregelen. De school spreekt dit af met jou.
- Je kind krijgt een waarschuwing of een speciale opdracht.
- Je kind moet uit de klas omdat het de les stoort. De leerkracht bespreekt met jouw kind wanneer en op welke manier hij/zij terug kan aansluiten bij de klasgroep, eventueel in overleg met het zorgteam.
- Je kind krijgt een alternatieve taak.
- Je kind moet nablijven op woensdagnamiddag of na de lesuren.
- Schade betalen: je betaalt de schade die je kind heeft veroorzaakt.

Je kan niet in beroep gaan tegen een ordemaatregel.

Wanneer je kind zich niet aan de afspraken van de school houdt, kan de leerkracht een nota in de schoolagenda schrijven. Je ondertekent deze nota, dan weet de klasleerkracht dat je de nota gelezen hebt.

Bij grensoverschrijdend gedrag maakt de betrokken leerkracht een verslag op en bepaalt de straf. Indien nodig nemen we hierover telefonisch contact op met jou.

Als je kind een GSM meebrengt, zet hij/zij deze uit wanneer hij/zij de school binnenkomt. De school is niet verantwoordelijk voor diefstal en schade. Als jouw kind toch gebruik maakt van zijn GSM tijdens de lesuren of op de speelplaats, zonder toestemming van de leerkracht, wordt de GSM afgenomen. De eerste keer krijgt de leerling zijn/haar GSM terug op het einde van de schooldag en belt de school jou op. Vanaf de derde keer moeten de ouders de GSM op school ophalen, de school belt je hierover op.

9.2 Welke tuchtmaatregelen kan je kind krijgen?

Dit hoofdstuk is niet voor kinderen in de kleuterschool.

Bij zware of frequente overtredingen van de leefregels, kan je kind een

tuchtmaatregel krijgen. Alleen de directeur of de afgevaardigde van Stedelijk Onderwijs Antwerpen kan een tuchtmaatregel geven.

Welke tuchtmaatregelen zijn mogelijk?

- **Tijdelijke uitsluiting:** je kind mag de lessen en activiteiten van de klas niet volgen voor een periode van 1 tot 15 opeenvolgende lesdagen.
- **Definitieve uitsluiting:** je kind mag definitief niet meer naar de school komen.

Bij een definitieve uitsluiting helpen de school en het CLB je zoeken naar een nieuwe school. De school schrijft je kind uit nadat het in een nieuwe school is ingeschreven. De school kan je kind ook uitschrijven wanneer je niet genoeg moeite doet om je kind in een nieuwe school in te schrijven. Ten laatste 1 maand na de definitieve uitsluiting, schoolvakanties niet meegerekend, moet je kind in een nieuwe school ingeschreven zijn.

Hoe neemt de school een tuchtmaatregel?

De school volgt hiervoor een procedure:

1. De directeur (of de afgevaardigde van Stedelijk Onderwijs Antwerpen) beslist om een tuchtprocedure op te starten.
2. De directeur (of de afgevaardigde) informeert jou schriftelijk dat er een tuchtprocedure is opgestart. Hij nodigt je uit voor een gesprek. Tussen de uitnodiging en het gesprek zitten minstens 3 werkdagen (dat wil zeggen geen zaterdag, zondagen en wettelijke of reglementaire feestdagen).
3. De directeur (of de afgevaardigde) vraagt vóór het gesprek het advies van de klassenraad. Hij verzamelt in het tuchtdossier alle informatie over wat er is gebeurd.
4. Vóór het gesprek kan je op school het tuchtdossier komen inkijken of een digitale kopie van het tuchtdossier vragen.
5. Tijdens het gesprek kan je iemand meebrengen om je te ondersteunen.
6. Ten laatste 1 werkdag na het gesprek beslist de directeur (of de afgevaardigde) over de tuchtmaatregel.
7. Je krijgt de beslissing met uitleg schriftelijk.
8. Wordt je kind definitief uitgesloten? Dan brengt de directeur het CLB op de hoogte.

Preventieve schorsing

De directeur (of de afgevaardigde) kan beslissen dat je kind tijdens de tuchtprocedure niet naar de lessen of naar school mag komen. Je kind krijgt dan een preventieve schorsing omdat:

- er een onderzoek nodig is over de feiten; en
- de aanwezigheid van je kind op school een gevaar is voor zichzelf, voor medeleerlingen of personeelsleden van de school.

De preventieve schorsing duurt maximaal 5 opeenvolgende lesdagen. Uitzonderlijk

kan de school de preventieve schorsing verlengen met maximaal 5 opeenvolgende lesdagen.

Opvang op school bij uitsluiting of preventieve schorsing?

De school zorgt voor opvang tijdens de preventieve schorsing of uitsluiting van je kind. Als het voor de school niet lukt om je kind op te vangen, zal ze je schriftelijk laten weten waarom dat niet gaat.

De school beslist wat je kind moet doen tijdens de opvang.

9.3 Wat als je niet akkoord gaat met een tuchtmaatregel?

Dit hoofdstuk is niet voor kinderen in de kleuterschool.

Dan kan je in beroep gaan bij de beroepscommissie.

Let op! Alleen tegen een definitieve uitsluiting is een beroep mogelijk.

Ga je niet akkoord met de beslissing van de school om je kind definitief uit te sluiten? Dan zijn er 2 manieren om in beroep te gaan bij de **beroepscommissie**:

- Je stuurt een aangetekende brief naar de voorzitter van de beroepscommissie. Of je geeft de brief aan de beroepscommissie af en vraagt een bewijs van ontvangst.

Het adres is:

Stedelijk Onderwijs Antwerpen
Beroepscommissie tucht
Frankrijklei 71 - 73
2000 Antwerpen

- Je dient beroep in via de website van Stedelijk Onderwijs Antwerpen:

<https://www.stedelijkonderwijs.be/content/beroep-indienen-tegen-uitsluiting>

Let op! Je moet het beroep indienen binnen de 3 werkdagen nadat je de beslissing over de definitieve uitsluiting hebt ontvangen. Als je pas na deze termijn een beroep indient, kan de beroepscommissie het beroep niet bespreken.

In de beroepscommissie zitten interne en externe leden.

De interne leden zijn:

- de bedrijfsdirecteur van Stedelijk Onderwijs Antwerpen of zijn vervanger
- een lid van het directiecomité van Stedelijk Onderwijs Antwerpen
- de netwerkdirecteur buitengewoon onderwijs of zijn vervanger.

De externe leden zijn:

- een medewerker van de Stad Antwerpen
- een medewerker van Stedelijk CLB
- een oud-personeelslid van Stedelijk Onderwijs Antwerpen.

De medewerker van de Stad Antwerpen is de voorzitter van de beroepscommissie.

Hoe werkt de beroepscommissie?

De beroepscommissie werkt onafhankelijk en zal je klacht grondig onderzoeken:

- Je krijgt een **uitnodiging** van de beroepscommissie voor een gesprek. Je kan iemand meenemen naar dit gesprek om je te ondersteunen.
- Vóór het gesprek kan je het **tuchtdossier** opnieuw **inkijken**.
- Binnen 8 werkdagen na ontvangst van het beroep heeft de beroepscommissie een **gesprek** met jou en de school. Eindigt de termijn van 8 werkdagen tussen 10 juli en 20 augustus, of tijdens een schoolvakantie? Dan wordt de termijn verlengd tot 31 augustus of tot de 1ste week na de schoolvakantie.
- De beroepscommissie **onderzoekt** eerst of het beroep ontvankelijk is. Als het beroep ontvankelijk is, krijg je de kans om te vertellen waarom je niet akkoord gaat met de beslissing.
- De beroepscommissie kan **extra mensen horen** voordat ze een beslissing neemt, bv. iemand van de klassenraad.
- De beroepscommissie neemt samen een **beslissing**. Als er gestemd wordt, heeft elk lid 1 stem. Bij een gelijk aantal stemmen, is de stem van de voorzitter beslissend.
- De voorzitter van de beroepscommissie (of zijn afgevaardigde) stuurt ten laatste 5 werkdagen na de zitting een **aangetekende brief** naar jou en de school met de beslissing en motivering.


De definitieve uitsluiting blijft gelden terwijl de beroepscommissie je beroep behandelt.

10. Begeleiding

10.1 Onze visie op begeleiding

De school zorgt voor een veilige en uitdagende omgeving om in te leren. Ze helpt je kind bij:

- **de onderwijsloopbaan:** je kind leert wat het beste bij hem of haar past op het vlak van leren, leven en werken.
- **leren en studeren:** je kind leert wat zijn of haar talenten zijn en hoe het die maximaal kan ontwikkelen.
- **het welbevinden:** om goed te kunnen leren is het belangrijk dat je kind zich goed voelt en een goed contact heeft met andere leerlingen en personeelsleden van de school.
- **gezondheid:** de school volgt de groei en ontwikkeling van je kind op. Ze informeert je als er risico's of problemen zijn.



In onze school vind je geen klassen of leertrajecten op basis van leeftijd of niveau. We zoeken wel uit waar je kind enthousiast van wordt, hoe het leert en waar we nog veel leerwinst kunnen boeken.

Of je kind nu een denker of een doener is, we zijn ambitieus en mikken op maximale leerwinst. Wat het zelf wil en kan leren en hoe je kind zich voelt, vinden we het belangrijkste. Dus gaan we daarmee aan de slag!

Samen met een zorgteam begeleidt de leerkracht zijn eigen klasgroep in het leren, aangepast aan hun leerstijl. En daar zijn we best ambitieus in!

Sociale en emotionele vaardigheden worden in onze school dagelijks geoefend. Leren luisteren naar elkaar, samenwerken, grenzen trekken, eerlijk zijn, elkaar helpen ... Aan de hand van zeven bouwstenen ontdekt je kind zichzelf, de eigen emoties en die van anderen. Stap voor stap leert je kind zich beter uitdrukken, heeft het meer succeservaringen en gaat het (terug) in zichzelf geloven.

Ouders en hun begeleiders zien we als partners. We vormen één team en waken erover dat je kind zich veilig voelt op onze school. We zijn open, transparant en realistisch in alles wat we doen. We beloven geen wonderen. Wel dat we onze expertise maximaal inzetten om onze leerling zo ver mogelijk te brengen

10.2 Hulp bij het leren en studeren

Dit hoofdstuk is niet voor kinderen in de kleuterschool.

Wij streven naar een didactisch sterke school, omdat we kwaliteitsvol onderwijs willen bieden aan onze leerlingen die specifieke leernoden hebben.

We willen ervoor zorgen dat al onze leerlingen vorderingen maken op alle leergebieden. Daarom zetten we in op een optimale en gedifferentieerde leerbegeleiding waarbij we ondersteuning op maat bieden, zodat ieder op zijn/haar tempo kan leren met voldoende uitdaging.

Dit doen we op deze manier:

- We passen de organisatie van de school aan in functie van onderwijs op maat voor elke leerling door een indeling in pedagogische eenheid in plaats van een jaarklassensysteem, werken in niveaugroepen voor technische leerdomeinen, klassikale en individuele ondersteuning door het paramedisch team en ondersteuners, ect.;
- We werken doelgericht en gebruiken daarbij het model van directe instructie met aandacht voor verlengde instructie en begeleide verwerking;
- We zorgen voor een uitgebreide didactische expertise door duidelijke en uniforme schoolafspraken voor alle leergebieden en team- en persoonsgerichte professionalisering;
- We zetten in op brede evaluatie. We brengen op een systematische wijze de leerevolutie van de leerlingen in kaart. Hierdoor kunnen we de resultaten van elke leerling vergelijken doorheen zijn/haar schoolcarrière.

We verwachten dat je kind zich inzet en openstelt voor de aangeboden opdrachten. Alles hoeft niet meteen te lukken, fouten maken mag!

Als ouder is het belangrijk je kind positief te stimuleren. Heb je vragen bij de leerstof of bij de aanpak van je kind op school, bespreek dit dan eerst met de school. Op die manier kunnen we op eenzelfde manier communiceren met je kind. Zo vermijden we misverstanden of conflicten.

Heb je nog vragen over leren of studeren van je kind, of zit je met een probleem? Laat dit dan weten aan de klasleerkracht of iemand van het zorgteam. Je kan ook het CLB-anker van de school contacteren.

10.3 Centrum voor leerlingenbegeleiding (CLB)

De school werkt samen met het Stedelijk Centrum voor Leerlingenbegeleiding (CLB) Antwerpen.

Wat doet het CLB?

Bij het CLB werken dokters, verpleegkundigen, maatschappelijk werkers, psychologen, pedagogen, intercultureel bemiddelaars... Samen met de school zorgen deze mensen ervoor dat je kind zich zo goed mogelijk voelt op school en dat het zijn of haar kennis, talenten en vaardigheden kan ontwikkelen.

Het CLB geeft informatie en helpt bij:

- **leren en studeren:** wij doen bijvoorbeeld onderzoek bij leerproblemen, begeleiden bij studiemoeilijkheden, faalangst, motivatieproblemen ...
- **preventieve gezondheidszorg:** wij volgen de ontwikkeling van je kind op tijdens de systematische contacten (medisch onderzoek), zorgen voor gratis vaccinaties (als jij akkoord bent), stimuleren een gezonde levensstijl ...
- **welzijn (psychosociaal functioneren):** wanneer je kind problemen heeft met klasgenoten of thuis, als je vragen hebt over pesten ... kan je kind bij ons terecht.
- **onderwijsloopbaan:** wij helpen bij vragen over studie- en beroepsmogelijkheden, moeilijkheden met kiezen.

Maak je je zorgen over je kind of zit je ergens mee? Dan kunnen jijzelf of de school de hulp van het CLB vragen. Onze hulp is altijd gratis. Soms zal het CLB je naar andere diensten doorverwijzen die je beter kunnen helpen.

Ga je akkoord dat het CLB je kind helpt? Dan krijgt een medewerker van het CLB toegang tot het dossier van je kind op school.

De medewerkers van het CLB hebben beroepsgeheim. Informatie die je aan hen geeft, mogen ze alleen verder vertellen als jij daarmee akkoord gaat.

Je beslist zelf of je de begeleiding van het CLB wilt. Medische begeleiding en opvolgen leerplicht zijn echter verplicht.

Hoe kan je het CLB contacteren?

Je kan het CLB via de school contacteren. Of je kan het CLB rechtstreeks contacteren. Twijfel niet om een afspraak te maken:

Biekorfstraat 72, 2060 Antwerpen
 03 338 44 88
 clb@so.antwerpen.be

Het CLB is elke werkdag open van 8.30 tot 16.30 uur.

Op maandag, dinsdag en donderdag tussen 17 en 21 uur en op woensdagnamiddag tussen 14 en 21 uur kan je het CLB bereiken via www.clbchat.be.

De CLBch@t is ook open tijdens de vakanties, telkens van 14 tot 21 uur:

- Tijdens de herfst-, krokus- en paasvakantie
- In de kerstvakantie, maar **niet** van 25 december 2023 tot en met 2 januari 2024
- In de zomervakantie, maar **niet** van 15 juli tot en met 15 augustus 2024

Het CLB is gesloten:

- op 2 november 2023
- tijdens de kerstvakantie, behalve op 3, 4 en 5 januari 2024
- op 12 februari 2024
- tijdens de paasvakantie
- op 10 mei 2024
- op 12 juli 2024
- tijdens de zomervakantie van 15 juli tot en met 15 augustus 2024

Wat staat er in het CLB-dossier van je kind?

In het CLB-dossier staat een overzicht van alle acties die het CLB heeft genomen. Je mag samen met een CLB-medewerker het dossier van je kind inkijken. Deze gegevens mag je niet inkijken:

- gegevens over iemand anders;
- gegevens die iemand anders in vertrouwen aan de CLB-medewerker heeft gezegd;
- gegevens die zijn opgesteld voor gerechtelijke overheden.

Je mag geen gegevens inkijken als dit je kind zou schaden.

Als je kind van school verandert, geeft het CLB het dossier door aan het nieuwe CLB. Wil je dit niet? Dan informeer je het CLB binnen de 10 dagen na de inschrijving van je kind in de nieuwe school.

Het CLB is verplicht om deze gegevens aan het nieuwe CLB te geven, ook als je niet akkoord gaat:

- de identiteit van je kind: naam, adres...
- de resultaten van de verplichte medisch onderzoeken
- de resultaten van de medische onderzoeken voor de nazorg
- overzicht van vaccinaties
- problemen met leerplicht
- het verslag dat toegang geeft tot het buitengewoon onderwijs

- het gemotiveerd verslag

Het CLB gebruikt deze gegevens enkel om je kind te begeleiden en geeft normaal geen gegevens over je kind door aan anderen. Uitzonderlijk kan het dat wel doen, bijvoorbeeld als dat wettelijk verplicht is, of als jij akkoord gaat.

Voor de verplichte taken van het CLB (systematische contacten en opvolgen problematische afwezigheden) moet het gegevens opvragen bij de school. Het gaat dan bijvoorbeeld om contactgegevens. Het CLB gebruikt deze gegevens enkel om de verplichte taken uit te voeren en bewaart ze niet langer dan nodig om deze taken uit te voeren.

Het CLB bewaart het dossier van je kind tot 10 jaar na het laatste consult of de laatste vaccinatie. Eindigt je kind zijn of haar onderwijsloopbaan in het buitengewoon onderwijs? Dan bewaart het CLB het dossier tot je kind 30 jaar is geworden.

Wat doe je als je niet tevreden bent over het CLB?

Heb je een melding of klacht over het CLB? Contacteer dan het vraag- en meldpunt van Stedelijk Onderwijs Antwerpen.

Je kan het Stedelijk CLB Antwerpen bereiken via het telefoonnummer 03 338 44 88 van maandag tot vrijdag van 8.30u tot 16.30u of via mail clb@so.antwerpen.be.

11. Afspraken over huiswerk, evaluatie en rapport

Dit hoofdstuk is niet voor kinderen in de kleuterschool.

11.1 Huiswerk

De klasleerkracht maakt in het begin van het schooljaar afspraken rond lessen leren en huiswerk maken.

11.2 Evaluatie

We zetten als school in op brede evaluatie. Dit betekent dat alle leergebieden en domeinen breed worden geëvalueerd (sterktes en zwaktes). De evaluatie gebeurt vanuit verschillende perspectieven, op verschillende momenten, in verschillende situaties en op verschillende manieren. Denk hierbij aan observaties, toetsen, zelfevaluatie, etc. Er wordt telkens geprobeerd om de evaluatie op maat van elke leerling te doen.

11.3 Rapporten

Je kind krijgt tijdens het schooljaar op de volgende momenten een rapport:

- Bij elk oudercontact krijgen jullie als ouders een rapport.

Als je nog vragen hebt na het oudercontact, aarzel dan niet om terug contact op te nemen met de school. De klasleerkrachten zijn steeds bereid om op al je vragen te antwoorden.

In deze rapporten vinden jullie de resultaten van de voorbije periode terug. Heb je vragen bij je rapport? Contacteer dan de klasleerkracht.

11.4 Het getuigschrift basisonderwijs

Je kind kan een getuigschrift basisonderwijs krijgen als de behaalde leerdoelen uit het handelingsplan gelijkwaardig zijn aan de leerdoelen uit het gewoon lager onderwijs. De onderwijsinspectie beslist of de leerdoelen gelijkwaardig zijn.

Als je kind geen getuigschrift basisonderwijs krijgt, zal de school een attest geven. In dat attest staat hoeveel jaren je kind in het (buitengewoon) lager onderwijs heeft gevolgd en in welk type je kind was ingeschreven.

Krijgt je kind een getuigschrift basisonderwijs? Dan is je kind klaar in het lager onderwijs en stopt de inschrijving. De klassenraad kan beslissen dat je kind nog langer in het lager onderwijs mag blijven.

11.5 Niet akkoord met de eindbeslissing?

Let op! Je kan alleen in beroep gaan tegen de beslissing dat je kind geen getuigschrift basisonderwijs heeft gekregen.

Gesprek met de directeur

Krijgt je kind geen getuigschrift basisonderwijs en ga je niet akkoord? Dan kan je een gesprek vragen met de directeur (of zijn afgevaardigde). Je moet deze vraag stellen binnen de 3 werkdagen nadat je het eindrapport hebt gekregen (dat wil zeggen geen zaterdagen, zondagen en wettelijke of reglementaire feestdagen).

Let op! Als je pas na deze termijn een gesprek vraagt, kan de directeur niet op deze vraag ingaan.

Tijdens het gesprek legt de directeur (of zijn afgevaardigde) de beslissing uit. Jij kan vertellen waarom je niet akkoord gaat met de beslissing.

Na het gesprek beslist de directeur (of zijn afgevaardigde) of de klassenraad wel of niet opnieuw samenkomt. Je krijgt het resultaat van dit gesprek schriftelijk. Als er een nieuwe klassenraad is, krijg je de beslissing van deze klassenraad schriftelijk.

Beroepscommissie

Ga je niet akkoord met:

- de beslissing om de klassenraad niet samen te roepen,

- of met de nieuwe beslissing van de klassenraad?

Dan kan je een beroep indienen bij de beroepscommissie. Je moet dit doen binnen de 3 werkdagen nadat je het verslag van het gesprek, of de nieuwe beslissing van de klassenraad hebben gekregen.

Let op! Als je pas na deze termijn een beroep indient, kan de beroepscommissie het beroep niet bespreken.

Je kan op 2 manieren in beroep gaan:

- Je vult meteen na het gesprek het formulier in samen met de directeur of zijn afgevaardigde. De school bezorgt het formulier aan de beroepscommissie.
- Je bezorgt zelf het beroep op tijd aan de beroepscommissie:
 - Met een aangetekende brief naar:
Stedelijk Onderwijs Antwerpen
Beroepscommissie evaluatie
Frankrijklei 71 - 73
2000 Antwerpen
 - Via de website van Stedelijk Onderwijs Antwerpen:
<https://www.stedelijkonderwijs.be/content/beroep-indienen-tegen-eindbeslissing>

In de beroepscommissie zitten interne en externe leden. De interne leden zijn:

- de netwerkdirecteur buitengewoon onderwijs of zijn vervanger
- de voorzitter van de klassenraad of zijn vervanger.

De externe leden zijn:

- een medewerker van Stedelijk CLB
- een medewerker van de Stad Antwerpen.

De medewerker van de Stad Antwerpen is de voorzitter van de beroepscommissie.

De beroepscommissie werkt onafhankelijk en zal de klacht grondig onderzoeken:

- Je krijgt een **uitnodiging** van de beroepscommissie voor een gesprek. Je kan iemand meenemen naar dit gesprek om je te ondersteunen.
- De beroepscommissie **onderzoekt** eerst of het beroep ontvankelijk (geldig) is. Als het beroep ontvankelijk is, krijg je de kans om te vertellen waarom je niet akkoord gaat met de beslissing.
- De beroepscommissie kan **extra mensen horen** voordat ze een beslissing neemt, bv. iemand van de klassenraad.
- De beroepscommissie neemt samen een **beslissing**. Als er gestemd wordt, heeft elk lid 1 stem. Bij een gelijk aantal stemmen, is de stem van de voorzitter beslissend.
- Je krijgt de beslissing van de beroepscommissie met een **aangetekende brief**. De beslissing wordt ten laatste op 15 september verstuurd.

12. Smartschool

De school werkt met het programma Smartschool. Jij en je kind krijgen via Smartschool berichten en nieuwsberichten van de school. Jullie krijgen bij de start van het schooljaar alle informatie om Smartschool te gebruiken.



De school gebruikt Smartschool voor:

leerlingenvolgsysteem, nieuwsberichten, berichten, afwezigheden.

Vanaf 1 september ondersteunen we ouders bij het installeren van de Smartschool-app.

Op de Smartschool-app verschijnen regelmatig nieuwsberichten over de klas van je kind. Dit kan gaan over geplande uitstappen, wanneer gaat de klas zwemmen, etc.

13. Inspraak op school

Geef je mening over de werking van de school. Je mag altijd zelf de school contacteren met vragen, ideeën of suggesties. Daarnaast zijn er ook vergaderingen waarop de school in gesprek gaat met leerlingen, ouders en personeelsleden van de school.

In de **schoolraad** zitten ouders, leraren en mensen uit de omgeving die zich betrokken voelen bij de school. De schoolraad bespreekt verschillende thema's die belangrijk zijn voor de werking van de school. De schoolraad komt een aantal keer per jaar samen.

De schoolraad heeft recht op **overleg** met de directie en Stedelijk Onderwijs Antwerpen. Ze mag informatie opvragen en advies geven. De schoolraad zal de ouders en personeelsleden van de school informeren over haar activiteiten en standpunten.

Op dit moment hebben wij op onze school geen actieve schoolraad.

Met vragen hierover kan je steeds terecht bij onze directie.

14. Medisch

Wat doe je als ouder?

- Informeer de school als je kind luizen heeft
- Informeer de school als je kind een besmettelijke ziekte heeft zoals waterpokken, mazelen, bof



privacy.

15.1 Wat doet de school met de gegevens van je kind?

De school bewaart gegevens over je kind in een dossier. Het gaat om:

- Gegevens die we nodig hebben om je kind te kunnen inschrijven en de inschrijving verder op te volgen.
- Extra gegevens die we van jou en je kind krijgen om je kind te begeleiden. Je gaf hiervoor de toestemming. Je kan deze toestemming annuleren.
- Gegevens die leraren en andere personeelsleden in het dossier van je kind schrijven over de leerevolutie van je kind en over onderwijsbehoeften, begeleidingsvoorstellen, gedrag op school ...

Je mag deze gegevens altijd opvragen en laten verbeteren als dat nodig is. Je kan van deze gegevens ook een kopie nemen. Je mag ook vragen wat de bron is van deze gegevens, waarvoor de school ze nodig heeft en hoe lang de school ze bewaart. Heb je hierover vragen? Contacteer dan de directeur.

Stedelijk Onderwijs Antwerpen gebruikt de Selectielijst voor Vlaamse gemeentearchieven voor het bepalen van bewaartermijnen.

Als je kind van school verandert, geeft de school gegevens over je kind door aan de nieuwe school:

- de school is **verplicht** om sommige gegevens door te geven aan de nieuwe school, bv. een GC-verslag of een IAC-verslag.
- de school geeft gegevens door die de nieuwe school **helpen** om je kind goed te begeleiden. Als je niet wil dat de school deze gegevens doorgeeft, moet je dit melden als je kind uitschrijft uit de school.

De school zal nooit gegevens doorgeven aan de nieuwe school over het gedrag van je kind op school of over eventuele straffen voor dat gedrag.

De school geeft normaal geen gegevens over je kind door aan anderen. Uitzonderlijk zal ze dat wel doen, bijvoorbeeld als dat wettelijk verplicht is, of als jij akkoord gaat.

Neemt je kind de schoolbus? Dan wisselt de school gegevens van je kind uit met het ministerie van onderwijs en met De Lijn om dit vervoer te organiseren. De afspraken hierover vind je terug op de website www.stedelijkonderwijs.be/privacyverklaring.

Stedelijk Onderwijs Antwerpen werkt samen met AG Digipolis Antwerpen voor alle onderwerpen die met ICT te maken hebben. We nemen hiervoor samen beslissingen. Sommige beslissingen gaan over de manier waarop we gegevens van leerlingen verwerken. Wil je meer informatie over de samenwerking met Digipolis? Contacteer ons dan via informatieveiligheid@so.antwerpen.be.

Stedelijk Onderwijs Antwerpen heeft Apogado CVBA aangewezen als functionaris voor gegevensbescherming, met aanspreekpunt Koert Van Espen. Je kan hem en zijn medewerkers bereiken via informatieveiligheid@so.antwerpen.be.

Ga je niet akkoord met de manier waarop de school of Stedelijk Onderwijs Antwerpen met de gegevens van je kind omgaat? Dan kan je dit melden bij het vraag- en meldpunt of bij de gegevensbeschermingsautoriteit.

15.2 Beeld- en geluidsopnames van leerlingen

Stedelijk Onderwijs Antwerpen kan beelden en geluidsopnames van leerlingen gebruiken voor brochures, folders, de website, het profiel op sociale media, filmpjes ...

Er zijn 2 soorten opnames:

- **Gerichte opnames:** dit zijn opnames waarop je een leerling duidelijk kan herkennen of waarop een leerling poseert. Voorbeelden zijn de klasfoto of een individuele foto. De school vraagt vooraf je akkoord om zulke opnames te maken en te gebruiken.
- **Niet gerichte opnames:** dit zijn algemene, spontane, niet geposeerde sfeeropnames van een groep leerlingen. Er is geen focus op individuele leerlingen. Voorbeelden zijn een foto van de klas tijdens een wandeling of activiteit. De school vraagt geen toestemming om deze opnames te gebruiken. Wil jij of je kind niet dat de school deze beelden gebruikt? Dan moet je dit laten weten aan de school.

De school bewaart een profielfoto in het dossier van je kind. Deze profielfoto dient enkel om de begeleiding en het toezicht op school vlot te laten verlopen.

De school beschermt niet alleen de privacy van leerlingen, maar ook van leraren en medewerkers van de school. Jij en je kind mogen dus zelf ook geen geluids- of beeldopnames maken of verspreiden, tenzij de personen zelf akkoord gaan.

15.3 Gebruik van camera's

De school kan veiligheidscamera's gebruiken voor het toezicht en de veiligheid in de school. Op plaatsen met camerabewaking hangt een pictogram.

Iedereen die gefilmd werd, mag vragen om die beelden te zien via camerabewaking@so.antwerpen.be. Alleen als je een goede reden hebt, zal Stedelijk Onderwijs Antwerpen beelden laten zien.

16. Reclame en sponsoring

De school laat reclame en sponsoring alleen toe als ze passen in de taken en doelen van de school. Ze mogen de goede naam van de school niet schaden.

Er zal nooit reclame zijn in verplichte onderwijsactiviteiten of verplicht leermateriaal.

17. Vraag- en meldpunt



Heb je een idee om de werking van de school of van Stedelijk Onderwijs Antwerpen te verbeteren? Is er volgens jou iets niet in orde in de school? Werd je onvriendelijk onthaald, kreeg je geen antwoord op je vraag of vind je dat een beslissing van de school niet redelijk is?

Contacteer dan de school of de directeur. Is dat niet mogelijk? Dan kan je altijd terecht bij het centrale vraag- en meldpunt van Stedelijk Onderwijs Antwerpen via www.vraagenmeldpunt.be.

Heeft je kind te maken met grensoverschrijdend gedrag? Neem dan contact op met de CLB-medewerker op school. Je kan de naam en contactgegevens van deze persoon bij de school vragen.

18. Is je kind verzekerd op school?

Je kind is als leerling van onze school verzekerd voor lichamelijke ongevallen:

- op weg van en naar de school. Was je kind passagier in een gemotoriseerd voertuig? Dan moet je eerst de verplichte verzekering van het voertuig aanspreken.
- tijdens de lessen en activiteiten van de school;
- tijdens reizen, excursies ... zelfs in het buitenland die de school organiseert.



Heeft je kind door een schoolongeval schade aan de tanden of aan de bril? Dan kan je een deel van de kosten terugkrijgen.

Persoonlijke voorwerpen zijn **niet** verzekerd.

Wil je de polis van onze verzekering lezen? Neem dan contact op met de school.

19. Specifieke reglementen

Op sommige plaatsen zijn er extra afspraken, bv. voor de veiligheid:

busreglement

Deze extra afspraken maken deel uit van het schoolreglement. Je vindt ze terug als bijlage bij het schoolreglement.

Contactgegevens

Autonoom Gemeentebedrijf Stedelijk Onderwijs Antwerpen
Frankrijklei 71 - 73
2000 Antwerpen
tel. 0800 23 019
info@so.antwerpen.be
www.stedelijkonderwijs.be
ondernemingsnummer: 0824037071

Sociale dienst
Biekorfstraat 72
2060 Antwerpen
tel. 03 338 50 90

Centrum voor Leerlingenbegeleiding (CLB)
Biekorfstraat 72
2060 Antwerpen
tel. 03 338 44 88
clb@so.antwerpen.be
www.stedelijkonderwijs.be/clb

Beroepscommissie Stedelijk Onderwijs Antwerpen
Frankrijklei 71 - 73
2000 Antwerpen

Vraag- en meldpunt
vraagenmeldpunt@so.antwerpen.be
www.vraagenmeldpunt.be

Bijlagen bij het schoolreglement

Bijlage 1: bijdrageregeling

Je kind krijgt iedere maand een factuur mee in zijn/haar agenda. Op deze factuur vind je:

- Toezicht tijdens de middagstudie: €0,50 per dag (water, thee of melk krijgt je kind gratis van de school);
- Uitstappen: €10,50 per maand;
- Indien je kind op meerdaagse uitstap gaat wordt de kostprijs gespreid over vier keer;
- Extra kosten: schade of verlies van materiaal door je kind.

Heb je vragen over je factuur dan kan je terecht bij Silke (maatschappelijk werker) op het telefoonnummer 03/334 44 70.

Bijlage 2: leerlingenvervoer

Richtlijnen voor leerlingen en ouders:

- Aanwezigheid en stiptheid: Gelieve steeds je kind op tijd klaar te laten staan op het tijdstip dat de bus gaat langskomen. We werken met vaste op- en afstapplaatsen.
- Afwezigheid en ziekte: Gelieve het secretariaat van de school te verwittigen (03/334 44 70) bij ziekte en afwezigheid van je kind. Indien je kind terug mag worden opgehaald, verwittig je de school. Enkel na verwittiging komt de bus opnieuw bij je langs. Wij vragen ook de busbegeleider te verwittigen. De busbegeleider zijn GSM-nummer kan je terugvinden op de agenda van je kind.
- Afwezigheid ouder of verantwoordelijke: Indien je niet akkoord gaat dat je zoon/dochter na de busrit alleen in de woning verblijft en je bent afwezig op de afstapplaats, wordt je kind terug naar school gebracht. Je komt als ouder je kind dan zo snel mogelijk op school halen.
- Verantwoordelijkheid: Na het verlaten van de bus bevindt je kind zich niet langer onder de verantwoordelijkheid van de busbegeleider. Vanaf dit ogenblik zijn de ouders volledig verantwoordelijk voor hun kind.
- Eten, drinken en snoepen: Vanuit veiligheidsoogpunt is het niet toegelaten te eten, te drinken of te snoepen tijdens de busrit.
- Gedrag en naleving van de regels: We verwachten dat je kind zich houdt aan de afspraken op de bus. Bij het niet naleven van de afspraken kan een buskaart opgestart worden. Indien dit geen of onvoldoende effect heeft, kan je kind tijdelijk of definitief van de bus geschorst worden.
- Schade: Indien je kind beschadigingen aanbrengt aan de bus ben je als ouder hiervoor verantwoordelijk.